





Dastlabki ma'lumotlarga ko'ra, 2024- yilning yanvar-mart oylarida Jizzax viloyati bo'yicha yalpi hududiy mahsulot (keyingi o'rinlarda – YAHM) hajmi joriy narxlarda 6 368,6 mlrd. so'mni tashkil etdi va 2023- yilning yanvar-mart oylari bilan taqqoslaganda 7,7 % ga o'sdi.

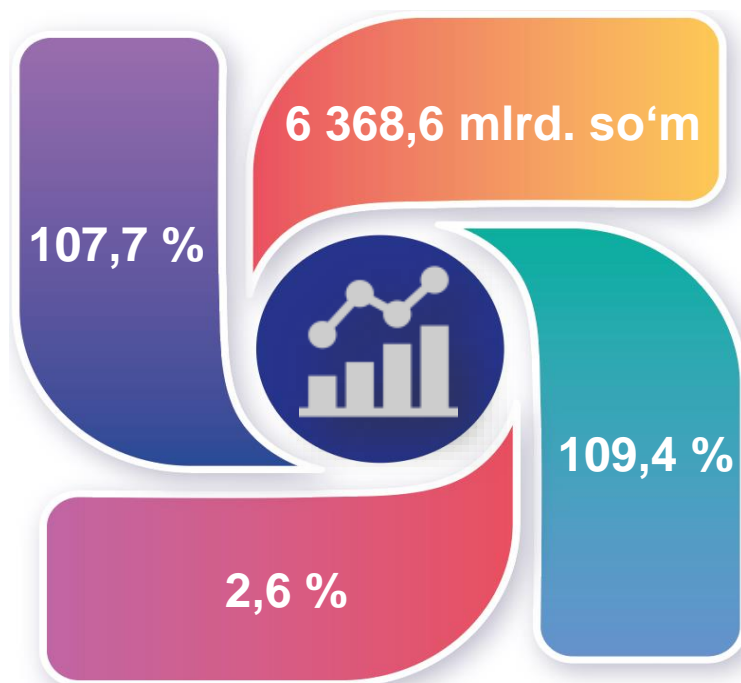
YAHM deflyator indeksi 2023- yilning yanvar-mart oylari narxlariga nisbatan 109,4 % ni tashkil qildi.

O'zbekiston Respublikasi bo'yicha YAIMning shakllanishida Jizzax viloyatining qo'shgan hissasi 2,6 % ga yetdi.

## 2024- yilning yanvar-mart oylarida Jizzax viloyatida ishlab chiqarilgan yalpi hududiy mahsulot



-  YAHM o'sish sur'ati
-  YAHM hajmi
-  YAHM deflyator indeksi
-  YAIMga qo'shgan hissasi



## 2024- yilning yanvar-mart oylarida iqtisodiy faoliyat turlari bo'yicha YAHM ishlab chiqarish hajmi va o'sish sur'atlari

	Mlrd. so'm		O'sish sur'atlari, o'tgan yilning mos davriga nisbatan % da
	2023- yil	2024- yil	
<b>I. YAHM, jami</b>	<b>5 404,2</b>	<b>6 368,6</b>	<b>107,7</b>
<i>shu jumladan:</i>			
tarmoqlarning yalpi qo'shilgan qiymati	5 180,6	6 152,5	107,6
mahsulotlarga sof soliqlar	223,6	216,1	109,6
<b>II. Tarmoqlarning yalpi qo'shilgan qiymati</b>	<b>5 180,6</b>	<b>6 152,5</b>	<b>107,6</b>
<b>qishloq, o'rmon va baliqchilik xo'jaligi</b>	<b>1 649,8</b>	<b>1 852,5</b>	<b>103,3</b>
<b>sanoat (qurilishni qo'shgan holda)</b>	<b>1 418,4</b>	<b>1 677,6</b>	<b>113,3</b>
sanoat	1 136,1	1 327,4	112,8
qurilish	282,3	350,2	115,3
<b>xizmatlar</b>	<b>2 112,4</b>	<b>2 622,4</b>	<b>107,1</b>
savdo, yashash va ovqatlanish bo'yicha xizmatlar	457,8	552,4	110,5
tashish va saqlash, axborot va aloqa	248,3	308,6	114,1
boshqa xizmat tarmoqlari	1 406,3	1 761,4	104,8



Quyida keltirilgan infografikadan ko'rinib turganidek, aholi jon boshiga hisoblangan YAHM 4 215,1 ming so'mni tashkil etdi va bu ko'rsatkich o'tgan yilga nisbatan 5,4 % ga yuqoridir.

2024- yilning yanvar-mart oylarida aholi jon boshiga hisoblangan YAHM hajmi  
(ming so'mda)



2024- yilning yanvar-mart oylarida aholi jon boshiga hisoblangan YAHMning o'sish sur'atlari  
(o'tgan yilning mos davriga nisbatan % hisobida)



## Yanvar-mart oylarida iqtisodiy faoliyat turlari bo'yicha YAHM tarkibi (jamiga nisbatan % da)

	2023- yil	2024- yil
<b>I. YAHM, jami</b>	<b>100,0</b>	<b>100,0</b>
<i>shu jumladan:</i>		
tarmoqlarning yalpi qo'shilgan qiymati	95,9	96,6
mahsulotlarga sof soliqlar	4,1	3,4
<b>II. Tarmoqlarning yalpi qo'shilgan qiymati</b>	<b>100,0</b>	<b>100,0</b>
<b>qishloq, o'rmon va baliqchilik xo'jaligi</b>	<b>31,8</b>	<b>30,1</b>
<b>sanoat (qurilishni qo'shgan holda)</b>	<b>27,3</b>	<b>27,3</b>
sanoat	21,9	21,6
qurilish	5,4	5,7
<b>xizmatlar</b>	<b>40,9</b>	<b>42,6</b>
savdo, yashash va ovqatlanish bo'yicha xizmatlar	8,8	9,0
tashish va saqlash, axborot va aloqa	4,8	5,0
boshqa xizmat tarmoqlari	27,3	28,6

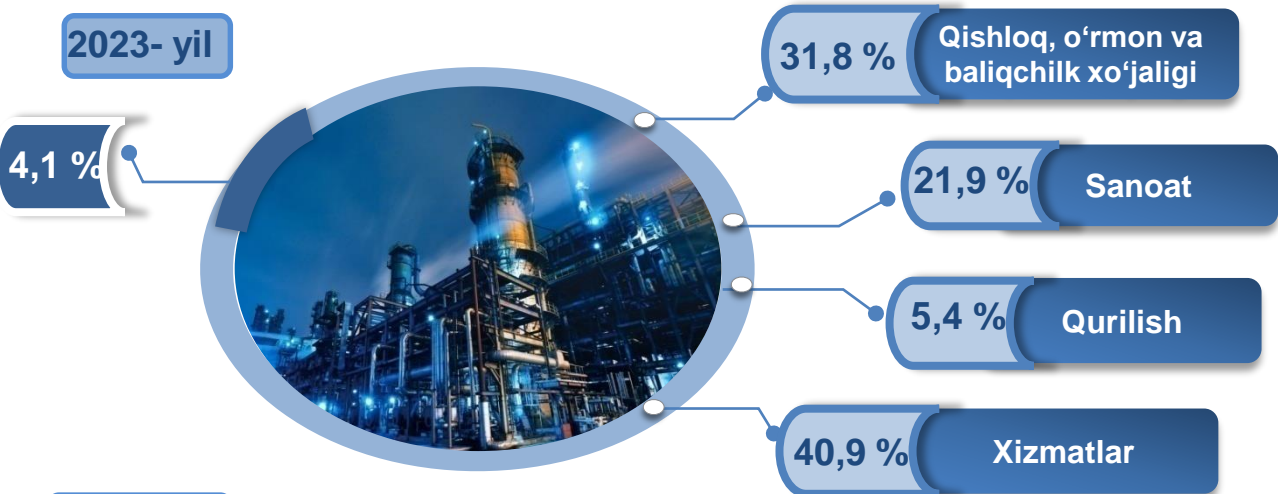


2024- yilning yanvar-mart oylarida hudud iqtisodiyotining barcha tarmoqlarida yaratilgan yalpi qo‘shilgan qiymat (YAQQ) hajmi umumiy YAHMning 96,6 % ini, mahsulotlarga sof soliqlar esa 3,4 % ini tashkil etdi.

Hisobot davrida qishloq, o‘rmon va baliqchilik xo‘jaligining YAHMning tarmoqlar bo‘yicha tarkibidagi ulushi 30,1 % ni, sanoat tarmog‘i 21,6 % ni, qurilish 5,7 % ni va xizmatlar sohasi 42,6 % ni tashkil qildi.

## Yanvar-mart oylarida iqtisodiy faoliyat turlaribo‘yicha YAHM tarkibi (jamiga nisbatan % da)

2023- yil



2024- yil



● Yalpi qo‘shilgan qiymat

● Mahsulotlarga sof soliqlar

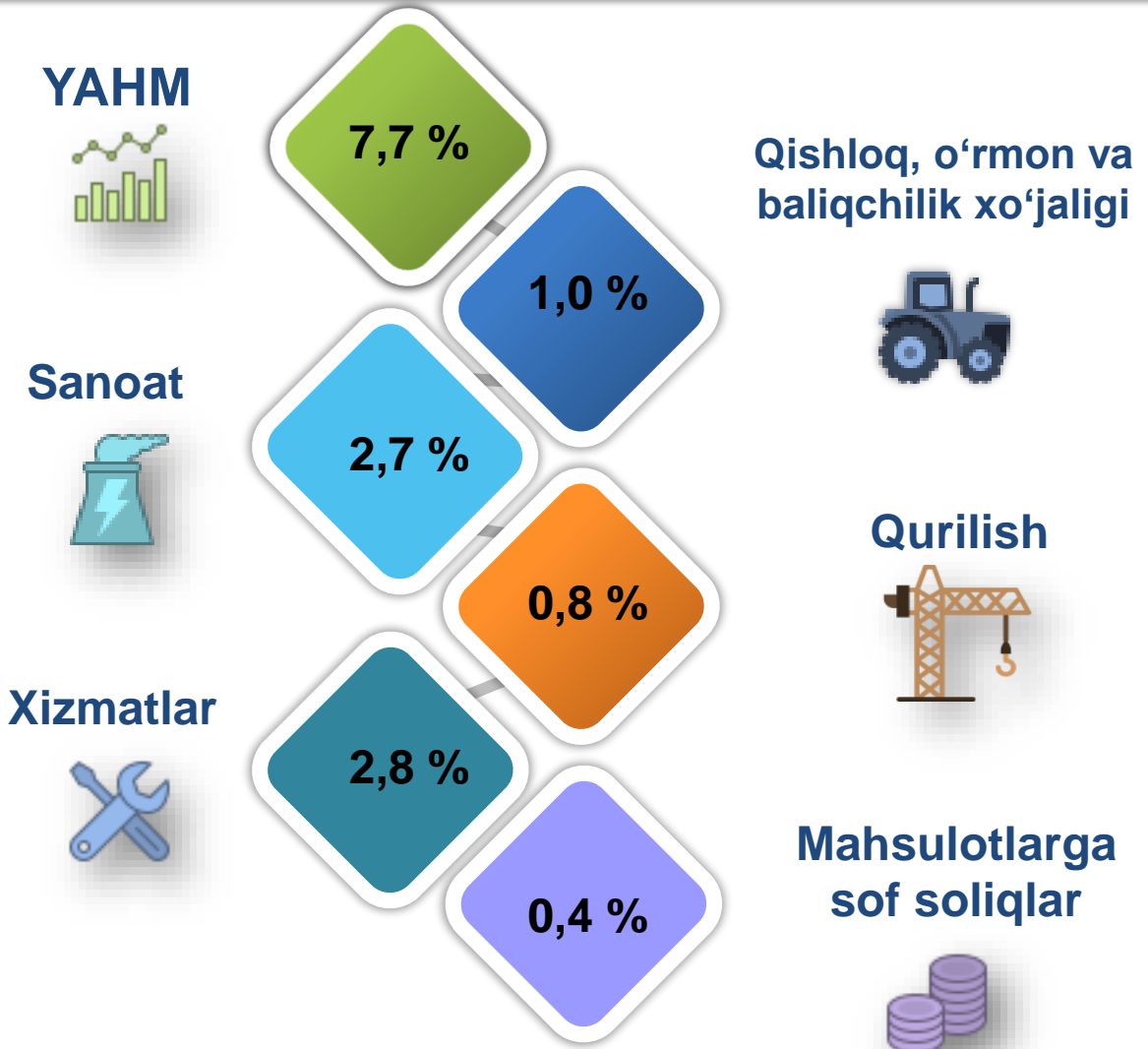




YAHM o'sishiga qishloq, o'rmon va baliqchilik xo'jaligi tarmog'i 1,0 f.p. (2023- yilning yanvar-martida – 0,8 f.p.), sanoat tarmog'i – 2,7 f.p. (2023- yilning yanvar-martida – 0,7 f.p.), qurilish tarmog'i – 0,8 f.p. (2023- yilning yanvar-martida – salbiy 0,7 f.p.) va xizmat ko'rsatish sohasi – 2,8 f.p. (2023- yilning yanvar-martida – 2,0 f.p.) ijobiy hissa qo'shdi.

Mahsulotlarga sof soliqlarning o'sishi hisobiga YAHM 0,4 f.p. (2023- yilning yanvar-martida – 0,2 f.p.)ga ko'paydi.

## 2024- yilning yanvar-mart oylarida YAHM o'sishida tarmoqlarning hissasi (jamiga nisbatan % da)



2024- yilning yanvar-mart oylarida YAHMning o'sishi hudud iqtisodiyotining asosiy tarmoqlaridagi ijobiy o'sish sur'atlari bilan bog'liqdir. O'sish sur'atlari qishloq, o'rmon va baliqchilik xo'jaligida 103,3 % (YAHMning tarmoqlar bo'yicha tarkibidagi ulushi – 30,1 %), sanoatda – 112,8 % (21,6 %), qurilishda – 115,3 % (5,7 %), xizmatlar sohasida – 107,1 % ni (42,6 %) tashkil etdi. Xizmatlar sohasi tarkibida o'sish sur'atlari savdo, yashash va ovqatlanish bo'yicha xizmatlarda 110,5 % (9,0 %), tashish va saqlash, axborot va aloqa 114,1 % (5,0 %), boshqa xizmat tarmoqlarida 104,8 % dan (28,6 %) iborat bo'ldi.

## Yanvar-mart oylarida YAHMning iqtisodiy faoliyat turlari bo'yicha mutlaq o'sish sur'atlari (o'tgan yilning mos davriga nisbatan % da)

2023- y.

2024- y.



3,0 %

YAHM

7,7 %



2,6 %

Qishloq, o'rmon  
va baliqchilik xo'jaligi

3,3 %



3,8 %

Sanoat

12,8 %



-10,2 %

Qurilish

15,3 %



5,0 %


Xizmatlar

7,1 %



2024- yilning yanvar-mart oylarida YAHM deflyatori indeksi 2023- yilning yanvar-mart oylaridagi narxlarga nisbatan 109,4 foizni tashkil etdi. YAHM deflyatori indeksining eng yuqori ko'rsatkichlari xizmatlar sohasida – 115,9 % va qishloq, o'rmon va baliqchilik xo'jaligining – 108,7 % qayd etildi..

## Yanvar-mart oylarida YAHMning iqtisodiy faoliyat turlari bo'yicha deflyator indeksi (o'tgan yilning mos davriga nisbatan % da)





2024-yilning yanvar-mart oylarida kichik tadbirkorlik 4 036,2 mlrd. so‘mni tashkil etdi (2023- yilning yanvar-mart oylarida – 3 752,2 mlrd. so‘m). YAHMdagi ulushi 65,6 % ni (2023- yilning yanvar-mart oylarida – 72,4 %) tashkil qildi.

Kichik tadbirkorlikning YAHMdagi ulushining o‘tgan yilning mos davriga nisbatan pasayishi yirik korxonalar ulushining ko‘payishi bilan bog‘liq.

## Yanvar-mart oylarida kichik biznesning hajmi va YAHMdagi ulushi (jamiga nisbatan %da)

Hajmi, mlrd.so‘m

Ulushi, % da

2023- yil

3 752,2

72,4 %

2024- yil

4 036,2

65,6 %

